

Von den eingetragenen 7'386 Aktionären sind heute 1892 Aktionäre vertreten mit 27574 Stimmen

	Anzahl Aktionäre	Anzahl Aktien	Prozent
Stimmrechte		27'574	100.00
Vertreten durch:			
Anwesende und vertretene Aktionäre	928	10'461	37.94
Anwesende	856	9'576	34.73
Vertretene	72	885	3.21
Unabhängige Stimmrechtsvertreterin	964	17'113	62.06
Absolutes Mehr		13'788	

1

Lagebericht sowie Konzern- und Stammhausrechnung 2025

Resultat

Absolutes Mehr der abgegebenen Stimmen: 13'561



2 Verwendung des Bilanzgewinns

Resultat

Absolutes Mehr der abgegebenen Stimmen: 13'720



3 Entlastung der Mitglieder des Verwaltungsrats und den mit der Geschäftsführung betrauten Personen

Resultat


Absolutes Mehr der abgegebenen Stimmen: 13'271



4 Abstimmungen über die Vergütungen des Verwaltungsrats und der Geschäftsleitung

1 Resultat Vergütung Verwaltungsrat für das Geschäftsjahr 2026

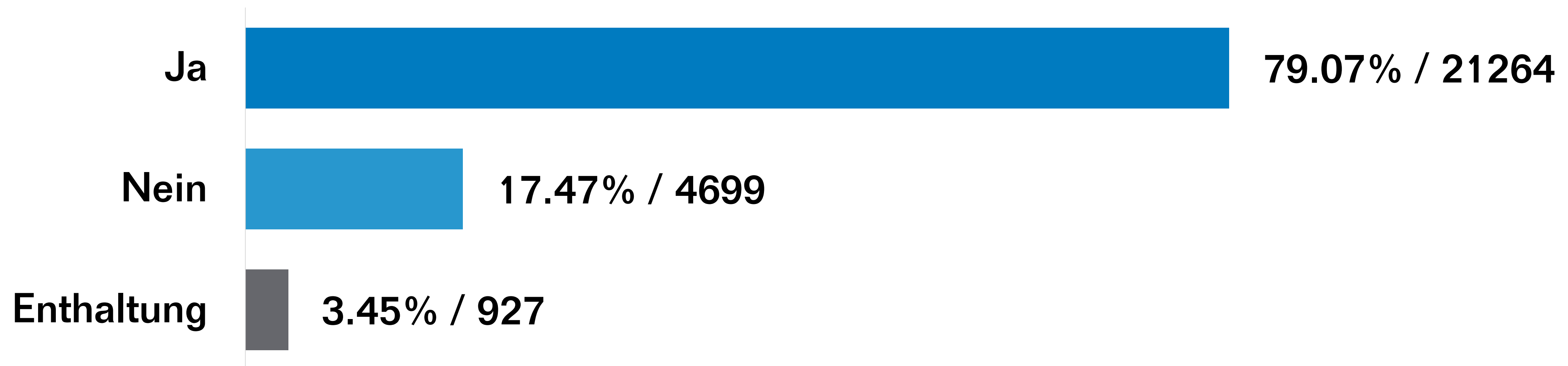
Absolutes Mehr der abgegebenen Stimmen: 13'515



4 Abstimmungen über die Vergütungen des Verwaltungsrats und der Geschäftsleitung

2 Resultat Variable Vergütung Geschäftsleitung für das Geschäftsjahr 2025


Absolutes Mehr der abgegebenen Stimmen: 13'446



4 Abstimmungen über die Vergütungen des Verwaltungsrats und der Geschäftsleitung

3 Resultat Basisvergütung Geschäftsleitung für das Geschäftsjahr 2026

Absolutes Mehr der abgegebenen Stimmen: 13'580



5 Wiederwahlen Verwaltungsrat

Resultate

	Ja %	Stimmen	Nein %	Stimmen	Enthaltung %	Stimmen	Absolutes Mehr
Marianne Wildi	97.94	25'928	1.15	307	0.89	237	13'237
Prof. Dr. Doris Agotai Schmid	97.69	22'384	1.07	247	1.22	280	11'456
Christoph Käppeli	94.96	23'804	4.02	1'009	1.00	253	12'534
Marco Killer	95.99	21'949	2.28	523	1.71	393	11'433
Josef Lingg	95.15	23'862	3.53	886	1.31	330	12'540
Prof. Dr. Josianne Magnin	97.39	20'331	1.34	281	1.25	262	10'438
Felix Muff	96.07	21'591	2.05	462	1.87	421	11'238
Christoph Schwarz	96.85	22'812	2.11	497	1.03	243	11'777
Dr. Thomas Wietlisbach	82.33	19'777	16.15	3'881	1.50	361	12'010

6 Wahlen in den Vergütungs- und Nominationsausschuss

Resultate

	Ja %	Stimmen	Nein %	Stimmen	Enthaltung %	Stimmen	Absolutes Mehr
Josef Lingg	92.54	21'177	6.1	1'396	1.36	311	11'287
Dr. Thomas Wietlisbach	77.22	17'068	21.23	4'693	1.55	342	10'881
Felix Muff	87.57	21'242	1.5	363	10.93	2652	10'803

7 5 Wiederwahl der unabhängigen Stimmrechtsvertreterin bis und mit Generalversammlung 2026

Resultat Daniela Müller

Absolutes Mehr der abgegebenen Stimmen: 13'609



8 6 Wiederwahl Revisionsstelle
Resultat PricewaterhouseCoopers AG, Zürich

Absolutes Mehr der abgegebenen Stimmen: 13'523

